



2019

KIRCHLICHES LEBEN IN ZAHLEN

STATISTISCHE ÜBERSICHTEN



Vorwort

Du krönst das Jahr mit deinem Gut, und deine Spuren triefen von Segen.

(Ps 65,12)

Auf dem diesjährigen Titelbild sehen Sie den Ostseestrand in Ahrenshoop am 01.01.2020. Viele hundert Menschen sind bei wunderbarem Sonnenschein am Strand spaziert und haben dabei Spuren hinterlassen. Spuren, die bei der nächsten Welle oder dem nächsten Sturm wieder verschwunden sind.

Anders ist es bei den Spuren, die in und durch unsere Gemeinden entstehen.

Es sind dauerhafte Spuren, die uns ein Leben lang begleiten. Sei es eine Taufe, eine Trauung aber auch die Gottesdienste und die Treffen in der Gemeinde hinterlassen in den Menschen Spuren und Eindrücke, die oft ein Leben lang halten. Spuren, die „vor Segen triefen“, wie der Psalmist es schreibt.

Unser Statistikheft zeigt diese Spuren in einer sehr kompakten Form. Sie sind mittlerweile für viele Gremien Basis für ihre Arbeit. Auch die Öffentlichkeit interessiert sich immer stärker für unsere Erhebungen. Uns allen sollte es ein Anliegen sein, unsere Gemeindeglieder und auch alle Kircheninteressierten umfassend zu informieren.

Für die meisten Kirchengemeinden ist das Ausfüllen der Statistikbögen normales Tagesgeschäft, aber leider nicht für alle. Wie in keinem Jahr zuvor hatten wir enorme Schwierigkeiten, die Daten zu sammeln. Teilweise fehlten uns zur Abgabefrist 70% der Angaben aus einzelnen Kirchenkreisen.

Eine enge Zeitschiene kann es nicht sein, da die Kirchengemeinden über vier Monate Zeit haben, den Bogen auszufüllen. Und auch dieses Ausfüllen dauert pro Gemeinde nicht länger als 20 Minuten. Für uns und die Kreiskirchenämter ist das Nachfassen in den Kirchengemeinden immer sehr aufwendig und kostet uns jedes Jahr sehr viel Zeit.

Die von den Kirchengemeinden gelieferten Daten werden kumuliert für die Kirchenkreise dargestellt. Jeder fehlende Statistikbogen verfälscht das Ergebnis für den Kirchenkreis und in der Summe dann auch für die Landeskirche.

Wie auch in den Vorjahren danken wir herzlich den Mitarbeitenden in den Gemeinden, Kirchenkreisen und Kreiskirchenämtern, die jährlich die Zahlen zusammenstellen.

Bei Rückfragen, Kritik oder Nachbestellungen für das Statistikheft steht Ihnen das Sachgebiet Meldewesen / Statistik gern zur Verfügung.

Die elektronische Form des Statistikheftes finden Sie auf der Webseite der EKM unter <https://www.ekmd.de/kirche/ekm-in-kuerze>.

Andreas Kemkowsky

Referat F5 Mittlere Ebene
Sachgebiet Meldewesen / Statistik
03 61 / 51 80 05 31

statistik@ekmd.de

Inhaltsverzeichnis

Vorwort	1
Übersicht der Äußerungen des Kirchlichen Lebens in der Evangelischen Kirche in Mitteldeutschland nach Bundesländern	3
Anmerkungen zum Verständnis der statistischen Auswertung	4
Übersichten nach Kirchenkreisen und PropstsprengeIn	
Gemeindeglieder und Einwohner	5
Kirchengemeinden und Gemeindekirchenräte	6
Hauptamtliche Mitarbeiter/innen im Verkündigungsdienst	7
Gottesdienste und Abendmahl	8 - 9
Amtshandlungen (Taufen, Trauungen, Bestattungen)	10
Aus- und Wiedereintritte	11
Kirchliche Unterweisung, Kinder- und Jugendarbeit	12 - 13
Kirchgeld und Gemeindebeitrag	14
Gemeindeleben	15 - 16
Ehrenamtliche Mitarbeit in der Gemeinde	17
Ständige Kreise der Gemeinde	18 - 21
Freizeiten, Fahrten, Bildungsveranstaltungen	22 - 23
Kirchliche Gebäude	24
Zeitreihen	25 - 26
Diagramme	27

Übersicht der Äußerungen des Kirchlichen Lebens in der EKM

1. Allgemeine Angaben	Brandenburg	Sachsen	Sachsen-Anhalt	Thüringen	EKM
Einwohner auf dem Gebiet der EKM	95.005	155.114	1.878.745	2.075.153	4.204.017
Gemeindeglieder *	17.209	20.194	222.238	417.795	677.436
Ehrenamtliche Mitarbeiter/innen	958	1.270	15.163	22.546	39.937
darunter Frauen/Mädchen	669	834	10.117	14.882	26.502

Anzahl Gottesdienste an Sonn- u. Feiertagen	1.473	1.938	22.747	35.926	62.084
Anzahl Kindergottesdienste	13	138	1.699	2.267	4.117
Anzahl der Besucher am Sonntag Invokavit	817	607	8.290	12.097	21.811
Anzahl der Besucher am Heiligen Abend	13.469	18.873	203.162	317.432	552.936
Anzahl der Abendmahlsfeiern im Gottesdienst	307	457	4.647	7.748	13.159

**3. Amtshandlungen/
Gemeindegliederentwicklung**

Taufen Gesamt	102	128	1.526	2.572	4.328
Erwachsenentaufen	12	14	323	354	703
Trauungen	32	56	399	770	1.257
Bestattungen	287	301	2.775	5.295	8.658
Kirchenaustritte * *	140	179	2.517	4.598	7.434
Aufnahmen insgesamt	10	17	211	249	487
Konfirmierte	69	128	1.153	2.540	3.890

4. Gemeindeleben

Gruppen für Kinder und Jugendliche	32	63	637	1.087	1.819
Konfirmand/innen	61	104	1.283	2.440	3.888
Anzahl kirchenmusikalische Veranstaltungen	176	185	2.383	3.051	5.795
Anzahl Bibelwochen	21	22	354	374	771
Anzahl Ev./Kirchen-Wochen	3	1	43	64	111

* Ausschlaggebend für die Zählung ist der Wohnsitz nicht die Gemeindeangehörigkeit auf dem Gebiet der EKM.
Diese Zahl weicht daher von der Gemeindegliederzahl nach Gemeindezugehörigkeit ab

** Diese Zahl beinhaltet alle Austritte, auch jene, welche ohne nachgewiesenen Kirchenmitgliedschaft pro forma erfolgten.

Übersichten nach Kirchenkreisen

Anmerkungen zum Verständnis der statistischen Ausweisung

Bei der Betrachtung und Auswertung der vorliegenden Zahlen sind folgende Hinweise zu beachten:

Die Daten für die statistischen Auswertungen wurden aus den Meldungen der Kirchengemeinden und Kirchenkreise sowie dem kirchlichen Meldewesen gewonnen. Einen wesentlichen Anteil haben die Erhebungsbögen zu EKD-Tabelle I (Gebäudestatistik), EKD-Tabelle II (kirchliches Leben in Zahlen) und EKD-Tabelle III (Pfarrdienststatistik).

Die EKD-Statistiken werden auf der Grundlage des Kirchengesetzes über die Statistik vom 12.11.1993 erhoben und ausgewertet.

Die Kirchenkreise sind in der aktuellen regionalen Struktur abgebildet. Angaben zum Reformierten Kirchenkreis sind rein nachrichtlich und in den Werten der jeweiligen Kirchenkreise sowie den Gesamtsummen enthalten.

Der reformierte Kirchenkreis gehört nicht direkt zu einer regionalen Struktur, sondern besteht aus fünf Kirchengemeinden. Diese werden, sofern es nicht anders erwähnt wird, innerhalb der Kirchenkreise ausgewiesen, in denen sie territorial liegen.

Zu den Mitarbeiterinnen und Mitarbeitern im Verkündigungsdienst zählen nicht nur die Gemeindepfarrerinnen und Pfarrer, sondern auch die ordinierten und nicht ordinierten Gemeindepädagoginnen und Gemeindepädagogen, die Kirchenmusikerinnen und Kirchenmusiker, die Mitarbeiterinnen und Mitarbeiter in der Jugendarbeit u.a.

In der Rubrik "Austritte" wurden sowohl die Austritte der Kirchenmitglieder als auch die pro forma Austritte von ehemaligen Mitgliedern unserer Kirche gezählt, die sich ihres ehemaligen Austrittes nicht mehr sicher waren.

Die jeweils aktuelle Ausgabe der Statistik "kirchliches Leben in Zahlen" finden Sie auf der Webseite der EKM unter der Adresse <https://www.ekmd.de/kirche/ekm-in-kuerze/>

Einwohner und Gemeindeglieder

Kirchenkreis Propstsprengel	Einwohner 30.12.2019	GGL am 31.12.2019*	Anteil der Gemeindeglieder an der Bevölkerung in %
Salzwedel	86.427	20.069	23,22 %
Stendal	108.769	20.044	18,43 %
Haldensleben-Wolmirstedt	96.545	13.451	13,93 %
Elbe-Fläming	107.206	13.273	12,38 %
Magdeburg	233.393	19.124	8,19 %
Egeln	179.914	19.378	10,77 %
Halberstadt	168.799	22.027	13,05 %
Stendal-Magdeburg	981.053	127.366	12,98 %
Halle-Saalkreis	320.728	29.102	9,07 %
Merseburg	177.042	17.279	9,76 %
Naumburg-Zeitz	120.356	16.858	14,01 %
Eisleben-Sömmerda	187.184	22.629	12,09 %
Wittenberg	167.056	21.821	13,06 %
Bad-Liebenwerda	81.041	15.270	18,84 %
Torgau-Delitzsch	140.860	17.633	12,52 %
Halle-Wittenberg	1.194.267	140.592	11,77 %
Altenburger Land	98.347	13.727	13,96 %
Apolda-Buttstädt	73.320	15.185	20,71 %
Eisenberg	77.313	14.895	19,27 %
Gera	124.906	15.237	12,20 %
Greiz	56.473	14.913	26,41 %
Jena	122.966	18.051	14,68 %
Schleiz	78.596	24.453	31,11 %
Weimar	111.703	19.278	17,26 %
Gera-Weimar	743.624	135.739	18,25 %
Bad Frankenh.-Sonders.	64.033	13.445	21,00 %
Eisenach-Gerstungen	84.583	23.816	28,16 %
Erfurt	206.249	26.675	12,93 %
Gotha	91.591	18.901	20,64 %
Mühlhausen	180.411	30.746	17,04 %
Südharz	96.807	19.636	20,28 %
Waltershausen-Ohrdruf	57.835	13.791	23,85 %
Eisenach-Erfurt	781.509	147.010	18,81 %
Arnstadt-Ilmenau	92.680	16.369	17,66 %
Bad Salzungen-Dermbach	81.281	25.439	31,30 %
Henneberger Land	61.199	11.015	18,00 %
Hildburghausen-Eisfeld	45.622	16.157	35,41 %
Meiningen	62.889	19.310	30,70 %
Rudolstadt-Saalfeld	105.609	23.699	22,44 %
Sonneberg	54.284	14.740	27,15 %
Meiningen-Suhl	503.564	126.729	25,17 %
Reformierter Kirchenkreis		884	
EKM	4.204.017	677.436	16,11 %

* Gemeindeglieder inkl. Zugefarrte und exkl. Weggefarrte

Kirchengemeinden und Gemeindeglieder

Kirchenkreis Propstsprengel	Kirchen- gemeinden	□ Gemeindeglieder je Kirchen- gemeinde	Gemeindeglieder Kirchenräte	Gemeindeglieder je GKR
Salzwedel	184	109	63	319
Stendal	225	89	78	257
Haldensleben-Wolmirstedt	90	149	63	214
Elbe-Fläming	103	129	36	369
Magdeburg	26	736	12	1.594
Egeln	123	158	64	303
Halberstadt	88	250	44	501
Stendal-Magdeburg	839	152	360	354
Halle-Saalkreis	114	255	66	441
Merseburg	106	163	40	432
Naumburg-Zeitz	162	104	66	255
Eisleben-Sömmerda	171	132	37	612
Wittenberg	108	202	53	412
Bad-Liebenwerda	82	186	51	299
Torgau-Delitzsch	120	147	28	630
Halle-Wittenberg	863	163	341	412
Altenburger Land	72	191	66	208
Apolda-Buttstädt	72	211	56	271
Eisenberg	100	149	65	229
Gera	57	267	35	435
Greiz	48	311	41	364
Jena	31	582	9	2.006
Schleiz	141	173	103	237
Weimar	65	297	38	507
Gera-Weimar	586	232	413	329
Bad Frankenh.-Sonders.	58	232	27	498
Eisenach-Gerstungen	54	441	54	441
Erfurt	40	667	24	1.111
Gotha	48	394	30	630
Mühlhausen	92	334	56	549
Südharz	93	211	65	302
Waltershausen-Ohrdruf	34	406	22	627
Eisenach-Erfurt	419	351	278	529
Arnstadt-Ilmenau	80	205	37	442
Bad Salzungen-Dermbach	61	417	61	417
Henneberger Land	29	380	23	479
Hildburghausen-Eisfeld	59	274	44	367
Meiningen	60	322	55	351
Rudolstadt-Saalfeld	113	210	91	260
Sonneberg	21	702	18	819
Meiningen-Suhl	423	300	329	385
Reformierter Kirchenkreis	5	177	5	177
EKM	3.130	216	1.721	394

Hauptamtliche Mitarbeiter/innen im Verkündigungsdienst in VbE

Kirchenkreis Propstsprenzel	Mitarbeiter/ innen gesamt	darunter				Gemeinde- pfarrstellen
		Pfarrer/innen ordinierte Gemeinde- pädagog/ innen *	Kirchen- musiker/ innen	Gemeinde- pädagog/ innen	Sonst.	
Salzwedel	33,65	20,67	3,50	9,48		22
Stendal	38,31	24,13	4,55	9,63		29
Haldensleben-Wolmirstedt	22,21	16,15	1,33	4,73		20
Elbe-Fläming	27,68	18,80	3,42	5,26	0,20	17
Magdeburg	27,90	18,77	3,98	5,11	0,04	20
Egeln	39,76	22,23	3,25	12,71	1,57	27
Halberstadt	36,76	26,48	3,24	7,04		30
Stendal-Magdeburg	226,27	147,23	23,27	53,96	1,81	165
Halle-Saalkreis	48,64	34,07	5,00	8,65	0,92	26
Merseburg	37,73	22,70	5,23	9,49	0,31	20
Naumburg-Zeitz	33,53	20,47	3,00	9,81	0,25	18
Eisleben-Sömmerda	49,47	34,09	4,38	10,42	0,58	36
Wittenberg	36,12	19,27	6,17	9,08	1,60	23
Bad-Liebenwerda	20,93	13,65	2,30	4,98		16
Torgau-Delitzsch	31,21	17,75	4,00	9,46		16
Halle-Wittenberg	257,63	162,00	30,08	61,89	3,66	155
Altenburger Land	23,85	16,13	2,77	4,95		15
Apolda-Buttstädt	21,82	14,07	4,98	2,77		18
Eisenberg	24,14	15,04	4,00	5,10		17
Gera	20,75	14,16	1,79	4,30	0,50	17
Greiz	23,19	16,50	3,04	3,65		15
Jena	28,00	20,33	1,69	5,98		16
Schleiz	39,74	28,60	5,50	5,64		32
Weimar	32,53	22,13	3,75	6,65		18
Gera-Weimar	214,02	146,96	27,52	39,04	0,50	148
Bad Frankenh.-Sonders.	19,40	13,40	4,00	1,00	1,00	13
Eisenach-Gerstungen	33,22	22,62	4,35	6,25		23
Erfurt	39,31	23,42	6,40	9,49		25
Gotha	29,38	20,27	3,50	4,16	1,45	15
Mühlhausen	43,30	28,04	2,15	13,11		28
Südharz	33,24	19,72	3,62	9,90		21
Waltershausen-Ohrdruf	16,90	10,90	2,88	3,12		13
Eisenach-Erfurt	214,75	138,37	26,90	47,03	2,45	138
Arnstadt-Ilmenau	27,05	17,54	2,75	6,76		15
Bad Salzungen-Dermbach	35,96	23,71	3,92	8,10	0,23	25
Henneberger Land	16,85	11,83	2,00	3,02		10
Hildburghausen-Eisfeld	23,67	15,75	2,00	5,52	0,40	14
Meiningen	29,56	20,21	3,00	6,35		19
Rudolstadt-Saalfeld	36,46	24,93	6,25	5,28		27
Sonneberg	23,04	15,42	3,25	2,37	2,00	15
Meiningen-Suhl	192,59	129,39	23,17	37,40	2,63	125
Reformierter Kirchenkreis						5
EKM	1105,26	723,95	130,94	239,32	11,05	736

* sowie Klinikseelsorge, Gefängnisseelsorge, Schulpfarrer

Gottesdienste und Abendmahl

Kirchenkreis Propstsprengel	Gottesdienste an Sonn- u. Feiertagen insgesamt (einschl. der Gottesdienste, die anstelle von Sonntagen an Sonnabenden gehalten wurden; ohne Heiligabend)			Kinder- gottesdienste
	Gesamt	darunter Familiengottes- dienste	darunter Jugendgottes- dienste	Gesamt
Salzwedel	1.848	114	4	35
Stendal	2.002	168	15	106
Haldensleben-Wolmirstedt	1.143	399	3	40
Elbe-Fläming	1.456	337	31	65
Magdeburg	893	70	7	224
Egeln	2.288	229	9	168
Halberstadt	1.715	162	19	249
Stendal-Magdeburg	11.345	1.479	88	887
Halle-Saalkreis	2.023	170	27	350
Merseburg	1.840	137	10	80
Naumburg-Zeititz	1.920	242	5	34
Eisleben-Sömmerda	2.980	149	22	73
Wittenberg	3.932	372	19	291
Bad-Liebenwerda	1.222	169	7	13
Torgau-Deitzsch	1.646	89	15	122
Halle-Wittenberg	15.563	1.328	105	963
Altenburger Land	1.498	397	8	68
Apolda-Buttstädt	1.508	234	13	32
Eisenberg	1.924	575	3	39
Gera	1.714	385	3	73
Greiz	1.221	149	9	209
Jena	1.224	135	7	287
Schleiz	2.776	268	11	119
Weimar	1.665	137	9	223
Gera-Weimar	13.530	2.280	63	1.050
Bad Frankenh.-Sonders.	1.206	97	3	38
Eisenach-Gerstungen	2.097	110	12	48
Erfurt	1.094	208	9	259
Gotha	1.262	77	17	101
Mühlhausen	2.410	206	11	76
Südharz	1.949	112	5	93
Waltershausen-Ohrdruf	990	231	1	44
Eisenach-Erfurt	11.008	1.041	58	659
Arnstadt-Ilmenau	1.110	94	2	17
Bad Salzungen-Dermbach	2.306	458	8	188
Henneberger Land	967	49	15	12
Hildburghausen-Eisfeld	1.232	220	18	22
Meiningen	1.753	113	9	148
Rudolstadt-Saalfeld	2.506	384	6	126
Sonneberg	764	106	2	45
Meiningen-Suhl	10.638	1.424	60	558
Reformierter Kirchenkreis	158	73	0	14
EKM	62.084	7.552	374	4.117

Gottesdienste und Abendmahl

Kirchenkreis Propstsprenzel	Gottesdienst- besucher /innen Invokavit	Gottesdienst- besucher/innen Erntedankfest		Gottesdienst- besucher/ innen Heiligabend	Besucher Abendmahls- feiern in Gottesdiensten
		Anzahl	% der GGL		
Salzwedel	742	1.884	9,39 %	13.884	8.330
Stendal	657	3.014	15,04 %	17.590	7.257
Haldensleben-Wolmirstedt	216	1.764	13,11 %	10.800	4.908
Elbe-Fläming	416	1.986	14,96 %	12.325	3.925
Magdeburg	657	1.208	6,32 %	14.178	6.956
Egeln	659	4.210	21,73 %	18.952	8.366
Halberstadt	784	3.671	16,67 %	20.069	11.227
Stendal-Magdeburg	4.131	17.737	13,93 %	107.798	50.969
Halle-Saalkreis	1.083	3.039	10,44 %	24.423	14.581
Merseburg	502	2.930	16,96 %	16.435	6.655
Naumburg-Zeitz	1.432	2.515	14,92 %	19.347	9.046
Eisleben-Sömmerda	670	3.301	14,59 %	27.266	9.713
Wittenberg	876	2.269	10,40 %	19.298	14.568
Bad-Liebenwerda	746	1.954	12,80 %	11.584	5.753
Torgau-Delitzsch	460	2.028	11,50 %	16.822	8.260
Halle-Wittenberg	5.769	18.036	12,83 %	135.175	68.576
Altenburger Land	422	2.456	17,89 %	13.931	6.257
Apolda-Buttstädt	388	2.252	14,83 %	12.795	5.548
Eisenberg	439	2.412	16,19 %	13.292	6.984
Gera	646	2.268	14,88 %	13.641	8.816
Greiz	531	2.187	14,67 %	12.371	5.142
Jena	918	1.774	9,83 %	11.081	14.862
Schleiz	804	4.434	18,13 %	20.317	10.320
Weimar	724	2.646	13,73 %	19.167	11.607
Gera-Weimar	4.872	20.429	15,05 %	116.595	69.536
Bad Frankenh.-Sonders.	281	1.682	12,51 %	12.038	3.921
Eisenach-Gerstungen	654	3.243	13,62 %	15.636	10.708
Erfurt	809	2.679	10,04 %	15.929	7.703
Gotha	621	2.529	13,38 %	16.806	8.423
Mühlhausen	1.003	4.518	14,69 %	20.121	14.886
Südharz	502	2.359	12,01 %	16.394	15.050
Waltershausen-Ohrdruf	334	1.892	13,72 %	11.330	4.686
Eisenach-Erfurt	4.204	18.902	12,86 %	108.254	65.377
Arnstadt-Ilmenau	289	1.393	8,51 %	14.557	4.707
Bad Salzungen-Dermbach	747	3.814	14,99 %	13.074	11.646
Henneberger Land	197	933	8,47 %	9.314	2.881
Hildburghausen-Eisfeld	296	2.121	13,13 %	9.446	4.372
Meiningen	360	2.705	14,01 %	16.869	7.737
Rudolstadt-Saalfeld	669	3.300	13,92 %	16.027	7.966
Sonneberg	278	1.030	6,99 %	5.827	3.158
Meiningen-Suhl	2.836	15.296	12,07 %	85.114	42.467
Reformierter Kirchenkreis	114	128	11,40 %	708	856
EKM	21.812	90.400	13,34 %	552.936	296.925

Amtshandlungen

Kirchenkreis Propstsprenzel	Taufen gesamt		Trauungen gesamt	Evangelisch Verstorbene Evangelische Bestattungen		
	2019	Abw. zum Vorjahr	2019	2019	Ev. Verstorbene	Anteil Ev. Bestattungen
Salzwedel	113	- 29,38 %	25	269	435	61,84 %
Stendal	120	- 28,99 %	33	295	457	64,55 %
Haldensleben-Wolmirstedt	87	- 23,01 %	23	218	320	68,13 %
Elbe-Fläming	77	- 11,49 %	29	239	387	61,76 %
Magdeburg	145	- 7,05 %	29	99	379	26,12 %
Egeln	140	- 2,78 %	39	273	593	46,04 %
Halberstadt	180	+ 0,56 %	44	313	576	54,34 %
Stendal-Magdeburg	862	- 14,48 %	222	1.706	3.147	54,21 %
Halle-Saalkreis	193	+ 3,76 %	24	207	510	40,59 %
Merseburg	107	+ 0,00 %	34	259	439	59,00 %
Naumburg-Zeitz	143	- 10,63 %	44	198	397	49,87 %
Eisleben-Sömmerda	161	- 33,20 %	39	269	642	41,90 %
Wittenberg	139	+ 13,01 %	58	285	555	51,35 %
Bad-Liebenwerda	97	+ 3,19 %	26	255	389	65,55 %
Torgau-Delitzsch	108	- 16,28 %	38	256	411	62,29 %
Halle-Wittenberg	948	- 8,85 %	263	1.729	3.343	51,72 %
Altenburger Land	61	- 18,67 %	31	181	353	51,27 %
Apolda-Buttstädt	107	- 14,40 %	31	188	333	56,46 %
Eisenberg	50	- 48,45 %	25	200	325	61,54 %
Gera	93	- 13,08 %	37	321	415	77,35 %
Greiz	100	- 5,66 %	32	234	346	67,63 %
Jena	113	- 28,03 %	24	99	248	39,92 %
Schleiz	162	- 4,71 %	55	409	516	79,26 %
Weimar	197	+ 7,07 %	61	209	369	56,64 %
Gera-Weimar	883	- 13,52 %	296	1.841	2.905	63,37 %
Bad Frankenh.-Sonders.	76	+ 2,70 %	12	173	369	46,88 %
Eisenach-Gerstungen	168	- 3,45 %	52	349	519	67,24 %
Erfurt	180	- 18,18 %	32	167	452	36,95 %
Gotha	156	+ 6,12 %	40	207	390	53,08 %
Mühlhausen	213	- 6,99 %	65	313	526	59,51 %
Südharz	115	- 19,58 %	27	257	421	61,05 %
Waltershausen-Ohrdruf	87	+ 19,18 %	20	211	312	67,63 %
Eisenach-Erfurt	995	- 6,13 %	248	1.677	2.989	56,11 %
Arnstadt-Ilmenau	75	- 34,78 %	37	184	369	49,86 %
Bad Salzungen-Dermbach	137	- 32,84 %	48	329	532	61,84 %
Henneberger Land	71	- 42,28 %	9	137	303	45,21 %
Hildburghausen-Eisfeld	58	- 21,62 %	30	232	361	64,27 %
Meiningen	100	- 14,53 %	32	253	446	56,73 %
Rudolstadt-Saalfeld	112	- 14,50 %	50	381	659	57,81 %
Sonneberg	87	+ 19,18 %	22	189	466	40,56 %
Meiningen-Suhl	640	- 23,54 %	228	1.705	3.136	54,37 %
Reformierter Kirchenkreis	25	+ 47,06 %	0	6		
EKM	4.328	- 12,85 %	1.257	8.658	15.520	55,79 %

Aus- und Wiedereintritte

Kirchenkreis Propstsprenzel	Kirchenaustritte			Aufnahmen		
	2019	Anteil an GGL	Veränderung zum Vorjahr	2019	Anteil an GGL	Veränderung zum Vorjahr
Salzwedel	201	1,00 %	+ 26,42 %	12	0,06 %	- 14,29 %
Stendal	190	0,95 %	+ 6,15 %	12	0,06 %	- 29,41 %
Haldensleben-Wolmirstedt	166	1,23 %	+ 50,91 %	26	0,19 %	+ 36,84 %
Elbe-Fläming	144	1,08 %	+ 0,00 %	7	0,05 %	- 36,36 %
Magdeburg	324	1,69 %	+ 16,55 %	31	0,16 %	+ 72,22 %
Egeln	189	0,98 %	+ 21,94 %	24	0,12 %	- 11,11 %
Halberstadt	208	0,94 %	+ 16,20 %	24	0,11 %	- 33,33 %
Stendal-Magdeburg	1.422	1,12 %	+ 18,11 %	136	0,11 %	- 4,23 %
Halle-Saalkreis	390	1,34 %	+ 13,04 %	36	0,12 %	+ 140,00 %
Merseburg	180	1,04 %	- 4,76 %	11	0,06 %	+ 22,22 %
Naumburg-Zeitz	157	0,93 %	+ 17,16 %	5	0,03 %	- 58,33 %
Eisleben-Sömmerda	226	1,00 %	+ 9,71 %	14	0,06 %	- 30,00 %
Wittenberg	263	1,21 %	+ 34,18 %	15	0,07 %	+ 0,00 %
Bad-Liebenwerda	122	0,80 %	+ 11,93 %	8	0,05 %	- 20,00 %
Torgau-Delitzsch	165	0,94 %	+ 37,50 %	16	0,09 %	- 20,00 %
Halle-Wittenberg	1.503	1,07 %	+ 15,70 %	105	0,07 %	+ 3,96 %
Altenburger Land	105	0,76 %	+ 7,14 %	6	0,04 %	- 40,00 %
Apolda-Buttstädt	173	1,14 %	+ 25,36 %	12	0,08 %	- 29,41 %
Eisenberg	138	0,93 %	+ 21,05 %	8	0,05 %	+ 14,29 %
Gera	178	1,17 %	+ 29,93 %	18	0,12 %	- 5,26 %
Greiz	142	0,95 %	+ 27,93 %	9	0,06 %	+ 28,57 %
Jena	344	1,91 %	+ 17,81 %	15	0,08 %	+ 66,67 %
Schleiz	208	0,85 %	+ 16,85 %	10	0,04 %	- 28,57 %
Weimar	238	1,23 %	+ 26,60 %	19	0,10 %	+ 35,71 %
Gera-Weimar	1.526	1,12 %	+ 21,50 %	97	0,07 %	+ 0,00 %
Bad Frankenh.-Sonders.	114	0,85 %	- 14,29 %	12	0,09 %	+ 0,00 %
Eisenach-Gerstungen	279	1,17 %	+ 43,08 %	23	0,10 %	- 8,00 %
Erfurt	484	1,81 %	+ 40,70 %	32	0,12 %	+ 45,45 %
Gotha	218	1,15 %	+ 18,48 %	11	0,06 %	+ 0,00 %
Mühlhausen	279	0,91 %	+ 22,91 %	14	0,05 %	+ 0,00 %
Südharz	187	0,95 %	+ 20,65 %	13	0,07 %	- 38,10 %
Waltershausen-Ohrdruf	145	1,05 %	+ 15,08 %	8	0,06 %	- 42,86 %
Eisenach-Erfurt	1.706	1,16 %	+ 25,07 %	113	0,08 %	- 5,04 %
Arnstadt-Ilmenau	219	1,34 %	+ 26,59 %	7	0,04 %	+ 75,00 %
Bad Salzungen-Dermbach	202	0,79 %	- 1,46 %	9	0,04 %	- 18,18 %
Henneberger Land	144	1,31 %	+ 42,57 %	2	0,02 %	- 66,67 %
Hildburghausen-Eisfeld	120	0,74 %	+ 0,00 %	4	0,02 %	+ 100,00 %
Meiningen	158	0,82 %	+ 23,44 %	4	0,02 %	- 76,47 %
Rudolstadt-Saalfeld	257	1,08 %	+ 40,44 %	6	0,03 %	- 14,29 %
Sonneberg	177	1,20 %	+ 63,89 %	4	0,03 %	+ 33,33 %
Meiningen-Suhl	1.277	1,01 %	+ 25,44 %	36	0,03 %	- 28,00 %
Reformierter Kirchenkreis	13	1,47 %	+ 62,50 %	1	0,11 %	+ 200,00 %
EKM	7.434	1,10 %	+ 21,06 %	487	0,07 %	- 4,32 %

Kirchliche Unterweisung, Kinder- und Jugendarbeit

Kirchenkreis Propstsprenzel	Konfirmandinnen/ Konfirmanden	Eltern-Kind-Gruppen (z. B. Krabbelgruppen)		Gruppen für Kinder	
	Anzahl	Anzahl	□ Teilnehmende je Zusammen- kunft	Anzahl	□ Teilnehmende je Zusammen- kunft
Salzwedel	116	4	10	52	8
Stendal	144	3	13	41	9
Haldensleben-Wolmirstedt	117	5	8	32	9
Elbe-Fläming	48	6	11	26	8
Magdeburg	90	4	11	20	8
Egeln	133	7	11	50	8
Halberstadt	131	7	7	44	9
Stendal-Magdeburg	779	36	10	265	8
Halle-Saalkreis	177	5	11	54	8
Merseburg	96	6	10	45	10
Naumburg-Zeitz	100	7	14	49	10
Eisleben-Sömmerda	88	10	11	61	8
Wittenberg	91	11	4	47	7
Bad-Liebenwerda	56	1	0	21	9
Torgau-Delitzsch	98	10	8	36	9
Halle-Wittenberg	706	50	9	313	9
Altenburger Land	71	11	6	30	7
Apolda-Buttstädt	108	6	11	32	10
Eisenberg	99	4	6	34	8
Gera	42	2	10	22	10
Greiz	90	2	10	21	10
Jena	141	7	9	27	12
Schleiz	180	4	25	60	9
Weimar	153	5	8	42	8
Gera-Weimar	884	41	9	268	9
Bad Frankenh.-Sonders.	53	3	9	34	8
Eisenach-Gerstungen	157	11	15	55	13
Erfurt	179	6	12	42	8
Gotha	125	11	5	41	7
Mühlhausen	200	6	13	55	10
Südharz	108	7	7	48	10
Waltershausen-Ohrdruf	59	4	8	30	9
Eisenach-Erfurt	881	48	10	305	9
Arnstadt-Ilmenau	63	6	8	18	13
Bad Salzungen-Dermbach	183	11	8	73	9
Henneberger Land	56	8	10	25	6
Hildburghausen-Eisfeld	71	3	8	40	9
Meiningen	100	9	7	53	8
Rudolstadt-Saalfeld	116	4	6	62	8
Sonneberg	49	0	#DIV/0!	19	10
Meiningen-Suhl	638	41	8	290	9
Reformierter Kirchenkreis	3	2	10	0	0
EKM	3.888	216	9	1.441	9

Kirchliche Unterweisung, Kinder- und Jugendarbeit

Kirchenkreis Propstsprenzel	Gruppen für Jugendliche		Kinderbibelwochen Kinderkirchentage		Weitere Veranstaltungen der Kinder- u. Jugendarbeit	
	Anzahl	□ Teilnehmende je Zusammenkunft	Veranstaltungen	Teilnehmende	Anzahl	Teilnehmende
Salzwedel	12	8	7	107	61	828
Stendal	12	7	9	145	19	414
Haldensleben-Wolmirstedt	10	11	4	61	74	1.979
Elbe-Fläming	10	6	6	137	31	262
Magdeburg	10	7	4	177	20	290
Egeln	13	9	13	304	57	1.495
Halberstadt	17	10	27	226	117	2.845
Stendal-Magdeburg	84	9	70	1.157	379	8.113
Halle-Saalkreis	24	9	11	247	50	982
Merseburg	10	7	3	19	39	793
Naumburg-Zeitz	6	8	11	126	15	354
Eisleben-Sömmerda	15	9	9	198	59	699
Wittenberg	10	8	8	169	33	755
Bad-Liebenwerda	7	8	3	142	22	235
Torgau-Delitzsch	16	12	13	191	84	2.654
Halle-Wittenberg	88	9	58	1.092	302	6.472
Altenburger Land	9	5	4	137	18	499
Apolda-Buttstädt	8	9	9	156	35	804
Eisenberg	8	8	10	318	20	536
Gera	7	12	9	127	33	350
Greiz	10	11	3	142	41	212
Jena	9	13	3	723	11	509
Schleiz	15	7	12	1.021	24	718
Weimar	11	4	14	300	41	1.299
Gera-Weimar	77	8	64	2.924	223	4.927
Bad Frankenh.-Sonders.	9	12	7	77	19	508
Eisenach-Gerstungen	8	7	4	110	39	818
Erfurt	11	18	9	177	37	733
Gotha	8	8	3	46	17	349
Mühlhausen	26	7	16	232	50	265
Südharz	14	8	7	62	90	1.634
Waltershausen-Ohrdruf	7	9	1	15	6	165
Eisenach-Erfurt	83	10	47	719	258	4.472
Arnstadt-Ilmenau	9	7	2	50	53	1.171
Bad Salzungen-Dermbach	6	10	1	27	5	218
Henneberger Land	4	8	6	80	46	1.114
Hildburghausen-Eisfeld	9	6	3	43	26	401
Meiningen	3	11	11	139	7	107
Rudolstadt-Saalfeld	10	6	14	187	36	1.000
Sonneberg	5	9	2	49	6	109
Meiningen-Suhl	46	8	39	575	179	4.120
EKM	378	9	278	6.467	1.341	28.104

Gemeindebeitrag

Kirchenkreis Propstsprengel	Einnahmen	□ Einnahmen je Gemeindeglied	Veränderung zum Vorjahr (□ Einnahmen je Gemeindeglied)
Salzwedel	275.905,35 €	13,75 €	- 0,17 €
Stendal	302.454,46 €	15,09 €	+ 0,18 €
Haldensleben-Wolmirstedt	206.003,41 €	15,32 €	+ 0,66 €
Elbe-Fläming	211.999,50 €	15,97 €	+ 0,20 €
Magdeburg	224.716,21 €	11,75 €	+ 0,17 €
Egeln	300.554,72 €	15,51 €	- 0,01 €
Halberstadt	304.221,16 €	13,81 €	- 0,67 €
Stendal-Magdeburg	1.825.854,81 €	14,46 €	+ 0,05 €
Halle-Saalkreis	401.912,34 €	13,81 €	+ 0,15 €
Merseburg	256.921,76 €	14,87 €	- 0,20 €
Naumburg-Zeitz	283.381,98 €	16,81 €	+ 0,51 €
Eisleben-Sömmerda	303.242,10 €	13,40 €	- 0,37 €
Wittenberg	377.736,38 €	17,31 €	+ 0,72 €
Bad-Liebenwerda	225.173,34 €	14,75 €	+ 0,39 €
Torgau-Delitzsch	303.402,46 €	17,21 €	- 0,19 €
Halle-Wittenberg	2.151.770,36 €	15,45 €	+ 0,14 €
Altenburger Land	118.112,77 €	8,60 €	- 0,61 €
Apolda-Buttstädt	142.617,53 €	9,39 €	+ 0,58 €
Eisenberg	116.480,07 €	7,82 €	+ 0,15 €
Gera	161.518,36 €	10,60 €	- 0,04 €
Greiz	106.132,25 €	7,12 €	- 0,32 €
Jena	180.488,47 €	10,00 €	+ 0,76 €
Schleiz	199.846,33 €	8,17 €	- 0,45 €
Weimar	165.367,76 €	8,58 €	- 0,02 €
Gera-Weimar	1.190.563,54 €	8,79 €	+ 0,01 €
Bad Frankenh.-Sonders.	115.231,17 €	8,57 €	+ 0,43 €
Eisenach-Gerstungen	164.330,56 €	6,90 €	+ 0,33 €
Erfurt	320.064,55 €	12,00 €	- 0,04 €
Gotha	124.307,78 €	6,58 €	+ 0,82 €
Mühlhausen	340.108,86 €	11,06 €	- 0,25 €
Südharz	201.632,28 €	10,27 €	- 0,71 €
Waltershausen-Ohrdruf	110.989,74 €	8,05 €	+ 0,76 €
Eisenach-Erfurt	1.376.664,94 €	9,06 €	+ 0,19 €
Arnstadt-Ilmenau	144.325,20 €	8,82 €	- 0,63 €
Bad Salzungen-Dermbach	166.054,09 €	6,53 €	+ 0,17 €
Henneberger Land	103.373,66 €	9,38 €	+ 0,46 €
Hildburghausen-Eisfeld	109.119,50 €	6,75 €	- 0,11 €
Meiningen	130.100,48 €	6,74 €	- 1,85 €
Rudolstadt-Saalfeld	223.661,21 €	9,44 €	- 0,99 €
Sonneberg	126.560,85 €	8,59 €	- 0,26 €
Meiningen-Suhl	1.003.194,99 €	8,04 €	- 0,46 €
Reformierter Kirchenkreis	19.973,00 €	22,59 €	+ 1,87 €
EKM	7.548.048,64 €	11,16 €	+ 0,13 €

Gemeindliche Aktivitäten / Gemeindeleben

Kirchernkreis Propstsprenge	Veranstaltungen				Weitere Veran- staltungen der KG (ohne ständige Kreise)
	Evangeli- sations- veranstal- tungen	Bibelwochen	Ökumene/ Weltmission	Kirchen- musik	
Salzwedel	5	54	14	127	35
Stendal	5	39	9	217	27
Haldensleben-Wolmirstedt	1	23	20	142	59
Elbe-Fläming	0	34	20	140	60
Magdeburg	0	15	7	148	30
Egeln	5	45	41	211	119
Halberstadt	3	22	40	149	96
Stendal-Magdeburg	19	232	151	1.134	426
Halle-Saalkreis	0	33	30	432	139
Merseburg	21	22	26	167	61
Naumburg-Zeitz	3	36	15	250	53
Eisleben-Sömmerda	7	38	43	197	116
Wittenberg	0	33	21	281	104
Bad-Liebenwerda	3	15	15	145	47
Torgau-Delitzsch	1	14	45	172	50
Halle-Wittenberg	35	191	195	1.644	570
Altenburger Land	6	10	23	102	55
Apolda-Buttstädt	1	29	22	103	80
Eisenberg	5	23	14	190	50
Gera	0	17	33	162	72
Greiz	1	7	25	114	38
Jena	0	3	6	233	58
Schleiz	2	32	32	185	47
Weimar	1	7	41	313	56
Gera-Weimar	16	128	196	1.402	456
Bad Frankenh.-Sonders.	0	6	10	78	27
Eisenach-Gerstungen	0	5	61	235	40
Erfurt	16	10	20	151	77
Gotha	4	11	16	110	133
Mühlhausen	3	24	43	102	85
Südharz	0	20	11	125	68
Waltershausen-Ohrdruf	0	4	9	84	61
Eisenach-Erfurt	23	80	170	885	491
Arnstadt-Ilmenau	0	5	16	78	26
Bad Salzungen-Dermbach	5	22	31	115	38
Henneberger Land	11	6	19	85	36
Hildburghausen-Eisfeld	0	28	15	126	31
Meiningen	0	28	23	81	41
Rudolstadt-Saalfeld	1	40	26	182	71
Sonneberg	1	11	6	63	16
Meiningen-Suhl	18	140	136	730	259
Reformierter Kirchenkreis	0	0	2	26	13
EKM	111	771	848	5.795	2.202

Gemeindliche Aktivitäten / Gemeindeleben / Seminare und Veranstaltungen

Kirchernkreis Propstsprenge	Veranstaltungen und Seminare			
	zu theologischen Fragen, Glaubens-, christlichen Erziehungs- und Lebensfragen		zu diakonischen, sozialen und gesellschaftspolitischen Fragen	
	Veranstaltungen	Teilnehmende	Veranstaltungen	Teilnehmende
Salzwedel	13	140	3	125
Stendal	10	112	7	121
Haldensleben-Wolmirstedt	2	60	2	60
Elbe-Fläming	8	136	3	50
Magdeburg	38	203	0	0
Egeln	11	321	8	238
Halberstadt	97	807	22	252
Stendal-Magdeburg	179	1.779	45	846
Halle-Saalkreis	74	709	19	340
Merseburg	9	50	18	320
Naumburg-Zeitz	8	125	6	132
Eisleben-Sömmerda	42	538	19	325
Wittenberg	63	1.150	8	137
Bad-Liebenwerda	19	52	4	59
Torgau-Delitzsch	30	256	34	611
Halle-Wittenberg	245	2.880	103	1.924
Altenburger Land	11	154	2	100
Apolda-Buttstädt	18	416	4	70
Eisenberg	19	431	12	122
Gera	14	211	10	291
Greiz	25	249	40	200
Jena	25	419	25	87
Schleiz	14	304	6	64
Weimar	11	229	14	295
Gera-Weimar	137	2.413	113	1.229
Bad Franken.-Sonders.	5	37	0	0
Eisenach-Gerstungen	20	158	2	32
Erfurt	48	1.520	22	453
Gotha	25	132	11	530
Mühlhausen	15	120	4	115
Südharz	21	221	5	56
Waltershausen-Ohrdruf	2	50	0	0
Eisenach-Erfurt	136	2.238	44	1.186
Arnstadt-Ilmenau	14	41	1	31
Bad Salzungen-Dermbach	17	102	2	18
Henneberger Land	56	174	4	224
Hildburghausen-Eisfeld	3	12	1	128
Meiningen	34	462	12	97
Rudolstadt-Saalfeld	53	269	5	193
Sonneberg	2	4	0	0
Meiningen-Suhl	179	1.064	25	691
Reformierter Kirchenkreis	3	40	2	35
EKM	876	10.374	335	5.876

Ehrenamtliche Mitarbeit in der Gemeinde

Kirchenkreis Propstsprengel	Ehrenamtlich Tätige			
	Gesamt	Anteil der Ehrenamtlichen an den Gemeindegliedern	darunter weiblich	
			Ehrenamtliche	Proz. Anteil
Salzwedel	1.134	5,65 %	695	61,29 %
Stendal	1.558	7,77 %	1.077	69,13 %
Haldensleben-Wolmirstedt	849	6,31 %	554	65,25 %
Elbe-Fläming	967	7,29 %	648	67,01 %
Magdeburg	742	3,88 %	457	61,59 %
Egeln	1.262	6,51 %	872	69,10 %
Halberstadt	1.468	6,66 %	1.004	68,39 %
Stendal-Magdeburg	7.980	6,27 %	5.307	66,50 %
Halle-Saalkreis	1.976	6,79 %	1.322	66,90 %
Merseburg	1.240	7,18 %	834	67,26 %
Naumburg-Zeitz	1.529	9,07 %	981	64,16 %
Eisleben-Sömmerda	1.424	6,29 %	1.012	71,07 %
Wittenberg	1.610	7,38 %	1.132	70,31 %
Bad-Liebenwerda	843	5,52 %	582	69,04 %
Torgau-Delitzsch	1.111	6,30 %	741	66,70 %
Halle-Wittenberg	9.733	6,92 %	6.604	67,85 %
Altenburger Land	885	6,45 %	547	61,81 %
Apolda-Buttstädt	1.029	6,78 %	659	64,04 %
Eisenberg	1.374	9,22 %	919	66,89 %
Gera	1.027	6,74 %	655	63,78 %
Greiz	823	5,52 %	554	67,31 %
Jena	979	5,42 %	659	67,31 %
Schleiz	1.498	6,13 %	953	63,62 %
Weimar	1.135	5,89 %	722	63,61 %
Gera-Weimar	8.750	6,45 %	5.668	64,78 %
Bad Frankenh.-Sonders.	1.008	7,50 %	646	64,09 %
Eisenach-Gerstungen	1.001	4,20 %	667	66,63 %
Erfurt	1.556	5,83 %	1.081	69,47 %
Gotha	829	4,39 %	532	64,17 %
Mühlhausen	1.241	4,04 %	781	62,93 %
Südharz	1.095	5,58 %	731	66,76 %
Waltershausen-Ohrdruf	505	3,66 %	364	72,08 %
Eisenach-Erfurt	7.235	4,92 %	4.802	66,37 %
Arnstadt-Ilmenau	723	4,42 %	534	73,86 %
Bad Salzungen-Dermbach	1.141	4,49 %	736	64,50 %
Henneberger Land	673	6,11 %	461	68,50 %
Hildburghausen-Eisfeld	564	3,49 %	336	59,57 %
Meiningen	1.138	5,89 %	753	66,17 %
Rudolstadt-Saalfeld	1.455	6,14 %	900	61,86 %
Sonneberg	545	3,70 %	401	73,58 %
Meiningen-Suhl	6.239	4,92 %	4.121	66,05 %
Reformierter Kirchenkreis	65	7,35 %	37	56,92 %
EKM	39.937	5,90 %	26.502	66,36 %

Ständige Kreise der Gemeinde (ohne Kinder-und Jugendgruppen)

Kirchenkreis Propstsprengel	Anzahl thematische Arbeitskreise (u. a. Bibelkreise, theolog. Gesprächskreise, Kreise zu Ökumene-, Missions- und Friedensfragen)	Frauenkreise	Männerkreise
Salzwedel	45	25	0
Stendal	12	12	9
Haldensleben-Wolmirstedt	8	17	0
Elbe-Fläming	8	34	1
Magdeburg	20	10	1
Egeln	16	34	4
Halberstadt	44	35	4
Stendal-Magdeburg	153	167	19
Halle-Saalkreis	44	15	1
Merseburg	30	29	2
Naumburg-Zeitz	15	44	2
Eisleben-Sömmerda	33	58	3
Wittenberg	50	37	4
Bad-Liebenwerda	6	21	0
Torgau-Delitzsch	7	23	2
Halle-Wittenberg	185	227	14
Altenburger Land	11	17	1
Apolda-Buttstädt	24	67	4
Eisenberg	16	10	4
Gera	11	16	2
Greiz	20	13	2
Jena	37	2	0
Schleiz	22	7	1
Weimar	10	8	1
Gera-Weimar	151	140	15
Bad Frankenh.-Sonders.	8	9	1
Eisenach-Gerstungen	7	26	0
Erfurt	25	12	2
Gotha	28	10	0
Mühlhausen	24	42	8
Südharz	16	22	1
Waltershausen-Ohrdruf	4	7	1
Eisenach-Erfurt	112	128	13
Arnstadt-Ilmenau	8	9	0
Bad Salzungen-Dermbach	10	20	4
Henneberger Land	20	7	1
Hildburghausen-Eisfeld	5	21	6
Meiningen	9	7	1
Rudolstadt-Saalfeld	18	12	2
Sonneberg	10	7	4
Meiningen-Suhl	80	83	18
Reformierter Kirchenkreis	4	1	0
EKM	681	745	79

Ständige Kreise der Gemeinde (ohne Kinder-und Jugendgruppen)

Kirchenkreis Propstsprengel	Seniorenkreise	Gesprächskreise (einschließlich entsprechende Hauskreise)	Kirchenchöre (einschließlich Singkreise)	Posaunenchöre
Salzwedel	14	3	37	5
Stendal	47	13	22	8
Haldensleben-Wolmirstedt	29	2	15	3
Elbe-Fläming	25	4	17	8
Magdeburg	19	13	10	6
Egeln	46	6	20	7
Halberstadt	29	11	25	9
Stendal-Magdeburg	209	52	146	46
Halle-Saalkreis	48	31	28	11
Merseburg	37	11	24	7
Naumburg-Zeitz	18	6	22	9
Eisleben-Sömmerda	39	16	22	4
Wittenberg	29	18	31	8
Bad-Liebenwerda	12	2	12	8
Torgau-Delitzsch	14	7	17	6
Halle-Wittenberg	197	91	156	53
Altenburger Land	17	6	26	12
Apolda-Buttstädt	33	4	19	6
Eisenberg	16	9	24	10
Gera	19	9	18	6
Greiz	18	10	13	7
Jena	17	46	13	4
Schleiz	41	8	29	14
Weimar	17	3	18	8
Gera-Weimar	178	95	160	67
Bad Frankenh.-Sonders.	24	10	19	6
Eisenach-Gerstungen	38	8	25	9
Erfurt	25	13	22	4
Gotha	51	18	22	7
Mühlhausen	25	6	24	10
Südharz	43	6	27	6
Waltershausen-Ohrdruf	19	2	10	5
Eisenach-Erfurt	225	63	149	47
Arnstadt-Ilmenau	20	6	13	4
Bad Salzungen-Dermbach	35	3	34	8
Henneberger Land	6	4	8	3
Hildburghausen-Eisfeld	55	6	11	7
Meiningen	25	4	24	5
Rudolstadt-Saalfeld	34	9	25	11
Sonneberg	15	2	13	7
Meiningen-Suhl	190	34	128	45
Reformierter Kirchenkreis	2	1	3	0
EKM	999	335	739	258

Ständige Kreise der Gemeinde (ohne Kinder- und Jugendgruppen)

Kirchenkreis Propstsprengel	Andere Instrumentalkreise	Kinder- u. Jugendchöre, Kinder- u. Jugend- instrumentalkreise	Gottesdienst- u. Predigtvorbe- reitungskreise	Kindergottes- dienstvorbe- reitungskreise
Salzwedel	4	6	13	3
Stendal	9	11	7	4
Haldensleben-Wolmirstedt	1	4	2	2
Elbe-Fläming	7	3	3	2
Magdeburg	5	8	2	6
Egeln	6	10	4	6
Halberstadt	4	12	6	7
Stendal-Magdeburg	36	54	37	30
Halle-Saalkreis	12	14	8	11
Merseburg	1	6	5	6
Naumburg-Zeitz	3	12	0	2
Eisleben-Sömmerda	6	13	7	6
Wittenberg	16	11	5	6
Bad-Liebenwerda	2	2	4	1
Torgau-Delitzsch	2	51	1	5
Halle-Wittenberg	42	109	30	37
Altenburger Land	3	9	6	4
Apolda-Buttstädt	4	11	0	3
Eisenberg	4	10	5	2
Gera	1	3	5	1
Greiz	7	6	5	7
Jena	9	3	11	6
Schleiz	4	10	7	6
Weimar	6	10	5	3
Gera-Weimar	38	62	44	32
Bad Frankenh.-Sonders.	4	4	5	1
Eisenach-Gerstungen	8	12	8	2
Erfurt	4	11	7	7
Gotha	5	2	4	9
Mühlhausen	2	5	7	10
Südharz	4	8	1	3
Waltershausen-Ohrdruf	4	7	0	1
Eisenach-Erfurt	31	49	32	33
Arnstadt-Ilmenau	1	4	13	6
Bad Salzungen-Dermbach	3	4	5	5
Henneberger Land	2	5	8	0
Hildburghausen-Eisfeld	6	5	6	3
Meiningen	2	6	3	2
Rudolstadt-Saalfeld	5	16	4	5
Sonneberg	5	5	0	2
Meiningen-Suhl	24	45	39	23
Reformierter Kirchenkreis	0	0	0	0
EKM	171	319	182	155

Ständige Kreise der Gemeinde (ohne Kinder- und Jugendgruppen)

Kirchenkreis Propstsprengel	Vorbereitungskreise für die Kinder- u. Jugendarbeit	Besuchsdienst- kreise	Andere ständige Kreise
Salzwedel	10	28	4
Stendal	7	12	5
Haldensleben-Wolmirstedt	4	15	1
Elbe-Fläming	3	10	3
Magdeburg	8	11	1
Egeln	6	9	4
Halberstadt	13	14	6
Stendal-Magdeburg	51	99	24
Halle-Saalkreis	5	18	8
Merseburg	5	14	15
Naumburg-Zeitz	3	17	11
Eisleben-Sömmerda	3	12	6
Wittenberg	3	19	11
Bad-Liebenwerda	1	14	4
Torgau-Delitzsch	5	19	0
Halle-Wittenberg	25	113	55
Altenburger Land	5	5	0
Apolda-Buttstädt	11	8	3
Eisenberg	7	10	7
Gera	5	16	2
Greiz	7	6	3
Jena	6	11	2
Schleiz	7	29	6
Weimar	8	8	1
Gera-Weimar	56	93	24
Bad Frankenh.-Sonders.	4	19	3
Eisenach-Gerstungen	5	14	3
Erfurt	5	12	7
Gotha	10	14	1
Mühlhausen	3	20	3
Südharz	4	24	6
Waltershausen-Ohrdruf	1	5	1
Eisenach-Erfurt	32	108	24
Arnstadt-Ilmenau	5	5	3
Bad Salzungen-Dermbach	5	15	5
Henneberger Land	6	6	3
Hildburghausen-Eisfeld	12	9	9
Meiningen	2	6	2
Rudolstadt-Saalfeld	0	19	6
Sonneberg	1	6	1
Meiningen-Suhl	31	66	29
Reformierter Kirchenkreis	0	1	0
EKM	195	479	156

Freizeiten, Fahrten, Bildungsveranstaltungen für alle Gemeindeglieder

Kirchenkreis Propstsprengel	Eintägige Maßnahmen		Mehrtägige Maßnahmen an Wochenenden			Andere mehrtägige Maßnahmen		
	Anz.	Teilnehmende	Anz.	Teilnehmende	Tage	Anz.	Teilnehmende	Tage
Salzwedel	23	383	1	18	3	2	49	13
Stendal	27	621	6	115	14	2	24	9
Haldensleben-Wolmirstedt	15	311	1	20	2	2	38	7
Elbe-Fläming	13	264	9	86	18	3	24	8
Magdeburg	4	146	4	108	12	0	0	0
Egeln	34	1.016	4	51	10	1	21	14
Halberstadt	15	636	7	231	20	2	33	9
Stendal-Magdeburg	131	3.377	32	629	79	12	189	60
Halle-Saalkreis	16	347	21	546	58	2	52	13
Merseburg	13	285	0	0	0	2	58	14
Naumburg-Zeitz	19	539	4	61	12	5	65	24
Eisleben-Sömmerda	34	1.585	3	92	8	3	96	22
Wittenberg	29	557	8	153	25	4	84	16
Bad-Liebenwerda	5	148	1	10	2	1	7	4
Torgau-Delitzsch	8	279	8	264	22	0	0	0
Halle-Wittenberg	124	3.740	45	1.126	127	17	362	93
Altenburger Land	11	190	3	28	11	2	28	12
Apolda-Buttstädt	16	322	5	113	12	0	0	0
Eisenberg	7	250	1	46	5	1	10	2
Gera	28	684	8	79	11	8	187	38
Greiz	5	142	4	41	11	3	22	15
Jena	17	371	5	124	12	0	0	0
Schleiz	19	434	6	243	18	0	0	0
Weimar	13	342	2	43	5	2	32	10
Gera-Weimar	116	2.735	34	717	85	16	279	77
Bad Frankenh.-Sonders.	4	110	1	72	3	0	0	0
Eisenach-Gerstungen	15	466	10	131	29	1	4	3
Erfurt	23	292	12	246	25	1	14	3
Gotha	16	255	2	20	4	2	15	9
Mühlhausen	38	721	5	93	11	2	49	19
Südharz	13	366	5	129	10	3	100	19
Waltershausen-Ohrdruf	5	146	1	6	2	0	0	0
Eisenach-Erfurt	114	2.356	36	697	84	9	182	53
Arnstadt-Ilmenau	11	218	5	98	16	0	0	0
Bad Salzungen-Dermbach	33	921	2	38	3	4	126	20
Henneberger Land	5	244	2	55	6	0	0	0
Hildburghausen-Eisfeld	43	486	2	17	7	0	0	0
Meiningen	8	247	3	27	10	0	0	0
Rudolstadt-Saalfeld	33	557	1	20	3	3	57	18
Sonneberg	11	355	1	26	2	0	0	0
Meiningen-Suhl	144	3.028	16	281	47	7	183	38
Reformierter Kirchenkreis	1	15	1	4	4	0	0	0
EKM	629	15.236	163	3.450	422	61	1195	321

Freizeiten, Fahrten, Bildungsveranstaltungen für Kinder und Jugendliche

Kirchenkreis Propstsprengel	Eintägige Maßnahmen		Mehrtägige Maßnahmen an Wochenenden			Andere mehrtägige Maßnahmen		
	Anz.	Teilnehmende	Anz.	Teilnehmende	Tage	Anz.	Teilnehmende	Tage
Salzwedel	25	239	20	357	62	23	585	120
Stendal	43	334	19	352	46	14	327	107
Haldensleben-Wolmirstedt	10	15	8	103	17	5	148	30
Elbe-Fläming	10	78	6	96	44	7	157	34
Magdeburg	18	732	8	138	29	5	71	29
Egeln	9	236	16	252	39	5	68	28
Halberstadt	20	496	13	99	28	10	254	61
Stendal-Magdeburg	135	2.130	90	1.397	265	69	1.610	409
Halle-Saalkreis	4	83	35	650	95	16	301	63
Merseburg	1	10	1	21	3	7	127	30
Naumburg-Zeitz	29	77	5	80	9	8	169	46
Eisleben-Sömmerda	27	372	19	420	58	6	69	25
Wittenberg	13	185	6	63	21	11	153	49
Bad-Liebenwerda	12	308	5	59	7	3	112	11
Torgau-Delitzsch	9	355	19	227	37	4	69	12
Halle-Wittenberg	95	1.390	90	1.520	230	55	1.000	236
Altenburger Land	27	372	6	115	17	11	180	58
Apolda-Buttstädt	12	379	12	125	37	6	116	42
Eisenberg	4	13	5	71	11	2	48	6
Gera	31	479	5	93	9	23	365	45
Greiz	16	87	5	74	16	7	115	37
Jena	3	45	7	190	19	9	168	47
Schleiz	8	72	15	142	51	2	14	11
Weimar	22	758	13	417	41	2	70	12
Gera-Weimar	123	2.205	68	1.227	201	62	1.076	258
Bad Frankenh.-Sonders.	8	121	4	124	14	6	86	32
Eisenach-Gerstungen	4	59	7	76	23	9	45	42
Erfurt	45	182	9	102	23	11	179	53
Gotha	13	138	7	119	18	9	146	34
Mühlhausen	10	69	32	253	74	3	42	19
Südharz	25	157	13	99	32	5	177	26
Waltershausen-Ohrdruf	1	45	2	40	4	0	0	0
Eisenach-Erfurt	106	771	74	813	188	43	675	206
Arnstadt-Ilmenau	8	48	4	88	14	2	82	13
Bad Salzungen-Dermbach	16	458	7	112	21	5	88	24
Henneberger Land	10	83	3	18	3	6	15	12
Hildburghausen-Eisfeld	39	362	15	144	46	5	26	20
Meiningen	49	149	18	127	91	7	45	51
Rudolstadt-Saalfeld	19	212	13	147	38	5	68	21
Sonneberg	1	6	7	53	19	4	89	28
Meiningen-Suhl	142	1.318	67	689	232	34	413	169
Reformierter Kirchenkreis	0	0	0	0	0	0	0	0
EKM	601	7.814	389	5.646	1.116	263	4.774	1.278

Kirchliche Gebäude*

Kirchenkreis Propstsprengel	Kirchen	Pfarrhäuser	Gemeindehäuser	Tagungshäuser
Salzwedel	219	23	18	2
Stendal	245	29	36	0
Haldensleben-Wolmirstedt	97	34	18	1
Elbe-Fläming	127	28	17	0
Magdeburg	17	10	8	0
Egeln	136	64	19	2
Halberstadt	104	55	21	3
Stendal-Magdeburg	945	243	137	8
Halle-Saalkreis	143	47	27	0
Merseburg	162	29	5	0
Naumburg-Zeitz	198	45	13	2
Eisleben-Sömmerda	224	29	87	1
Wittenberg	160	47	14	3
Bad-Liebenwerda	94	23	13	2
Torgau-Delitzsch	134	31	15	1
Halle Wittenberg	1.115	251	174	9
Altenburger Land	100	17	6	0
Apolda-Buttstädt	95	36	5	0
Eisenberg	130	22	3	0
Gera	92	14	7	0
Greiz	56	17	3	0
Jena	62	14	9	0
Schleiz	157	32	6	0
Weimar	107	30	4	0
Gera-Weimar	799	182	43	0
Bad Frankenh.-Sonders.	88	40	3	0
Eisenach-Gerstungen	73	32	4	1
Erfurt	51	13	25	5
Gotha	75	40	4	3
Mühlhausen	106	58	21	2
Südharz	103	18	43	0
Waltershausen-Ohrdruf	42	30	5	1
Eisenach-Erfurt	538	231	105	12
Arnstadt-Ilmenau	97	40	3	0
Bad Salzungen-Dermbach	67	36	7	0
Henneberger Land	36	11	13	2
Hildburghausen-Eisfeld	63	30	6	0
Meiningen	67	31	3	0
Rudolstadt-Saalfeld	148	52	10	2
Sonneberg	22	18	1	0
Meiningen-Suhl	500	218	43	4
EKM	3.897	1.125	502	33

* Die dieser Zählung zugrunde liegende Definition der Kirchen und Kapellen ist nicht identisch mit der in § 6 Absatz 1 Nr. 2 Satz 2 der Ausführungsbestimmungen zum Finanzgesetz vom 9.9.2011 festgelegten Definition zur Berechnung der Aufstockungsbeiträge für die Baulastfonds.

Kirchliches Leben in Zahlen - Statistische Übersichten 2019

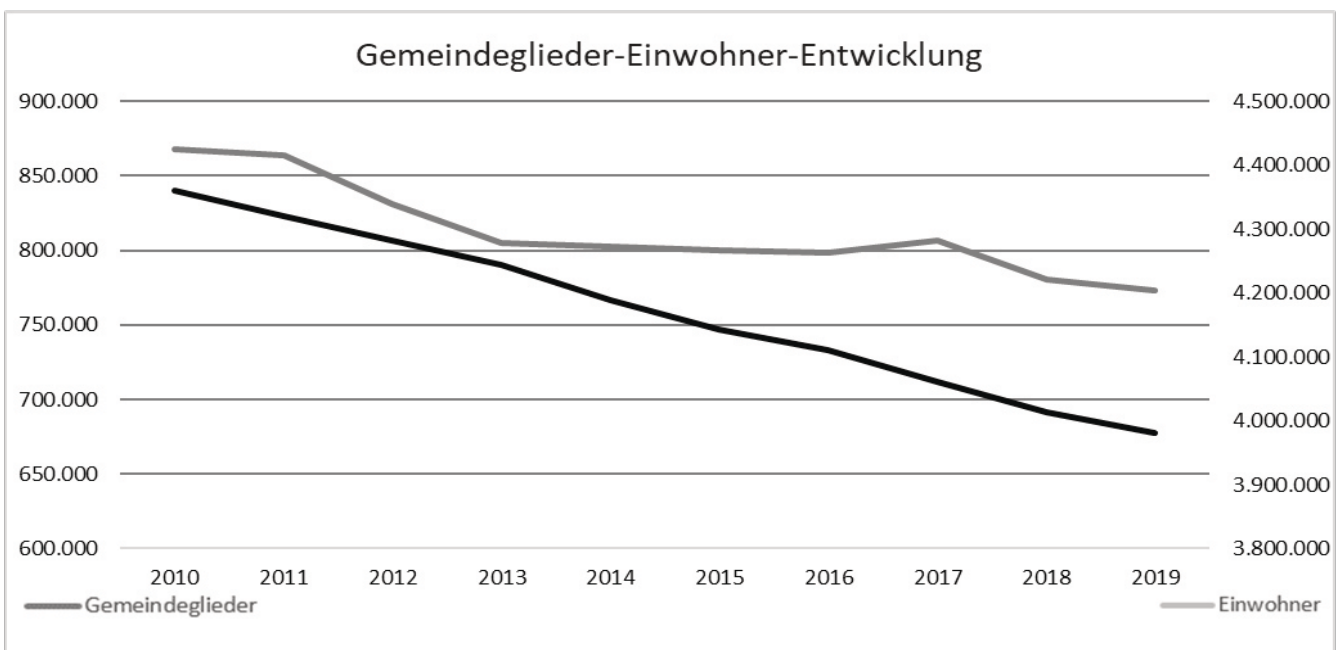
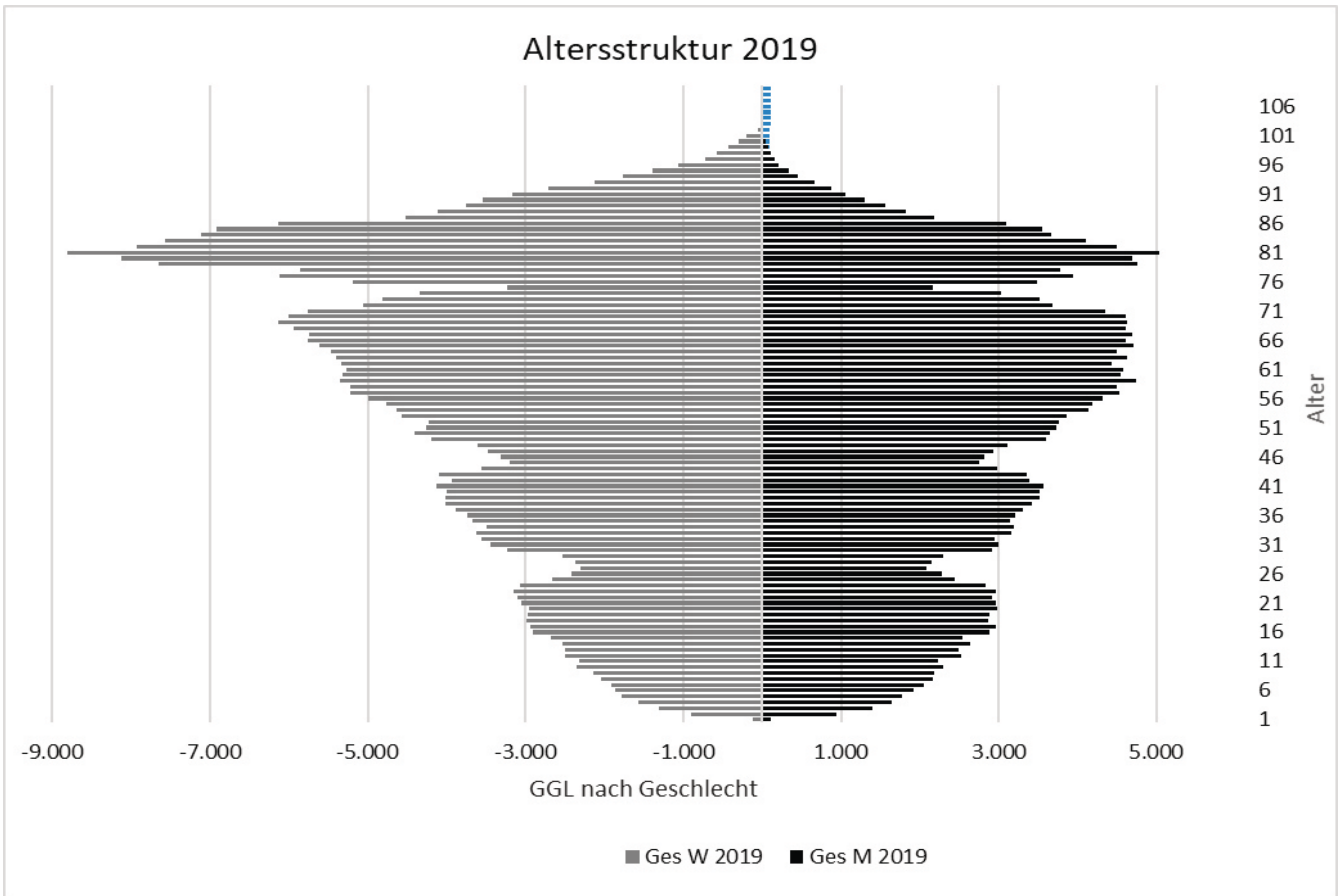
der Gemeindegliederzahlen - Zeitreihe


	2009	2010	2011	2012	2013	2014	2015	2016	2017	2018
	18.159	17.746	17.376	17.005	16.538	15.912	15.497	15.142	14.545	14.118
	19.369	18.997	18.610	18.264	17.852	17.332	16.919	16.446	16.025	15.602
	21.207	20.858	20.473	19.944	19.275	18.620	18.122	18.052	17.293	16.534
nders.	18.160	17.556	17.058	16.625	16.138	15.585	15.183	14.734	14.297	13.859
	21.252	20.550	19.928	19.320	18.756	18.014	17.427	16.783	16.197	15.610
ermbach	31.337	30.853	30.325	29.746	29.224	28.536	27.974	27.482	26.746	25.997
	26.179	25.387	24.686	24.011	23.373	22.413	21.756	21.213	20.481	19.749
gen	28.910	28.497	28.081	27.743	27.161	26.633	26.113	25.536	24.939	24.342
	19.773	18.996	18.590	18.153	17.745	17.156	16.714	16.331	15.831	15.331
da	31.809	30.750	29.511	28.713	27.943	26.455	25.488	24.753	23.990	23.227
	18.048	17.550	17.090	16.568	16.105	15.466	15.033	14.623	14.132	13.641
	27.867	28.090	28.417	28.333	28.309	27.992	27.665	27.831	27.309	26.787
	19.384	19.221	18.650	18.294	17.880	17.303	16.886	16.550	15.910	15.493
	23.616	23.284	22.809	22.432	22.012	21.369	20.969	20.425	19.899	19.373
	19.493	18.879	18.432	18.105	17.586	17.112	16.652	16.300	15.797	15.294
	29.651	28.714	27.825	26.776	25.700	24.651	23.921	23.552	22.954	22.356
lmirstedt	17.445	16.920	16.616	16.169	15.746	15.198	14.805	14.428	14.118	13.741
	31.974	31.783	31.928	31.958	31.883	31.145	30.756	30.459	30.021	29.583
d	14.581	14.239	13.943	13.653	13.271	12.795	12.474	12.085	11.705	11.325
isfeld	20.570	20.158	19.686	19.294	18.863	18.371	17.963	17.581	17.131	16.681
	19.671	19.909	19.876	19.926	19.796	19.425	19.140	19.090	18.703	18.316
	20.472	20.473	20.565	20.622	20.680	20.501	20.395	20.330	19.906	19.483
	23.686	23.291	22.891	22.537	22.231	21.706	21.194	20.709	20.223	19.737
	23.319	22.646	22.084	21.485	20.846	19.942	19.385	18.976	18.359	17.742
	36.109	35.519	35.128	34.648	34.088	33.513	32.918	32.448	31.813	31.178
	22.503	21.908	21.387	20.788	20.340	19.580	19.151	18.700	17.969	17.539
d	31.041	30.376	29.662	28.964	28.320	27.380	26.614	25.906	25.068	24.230
	26.696	25.922	24.858	24.211	23.690	22.926	22.302	22.418	21.007	20.586
	30.802	30.089	29.516	28.870	28.341	27.562	26.999	26.404	25.641	24.878
	19.231	18.818	18.372	17.934	17.512	16.956	16.508	16.140	15.700	15.260
	26.477	25.536	24.798	24.105	23.471	22.777	22.219	21.607	21.072	20.537
	25.563	24.997	24.444	23.950	23.468	22.706	22.075	21.693	21.173	20.653
	24.394	23.715	23.231	22.718	22.186	21.457	19.319	18.915	18.400	17.885
hrdruf	17.784	17.275	16.859	16.640	16.297	15.848	15.494	15.009	14.532	14.055
	22.372	22.273	22.039	21.879	21.653	21.189	20.848	20.384	19.988	19.592
	29.338	28.141	27.316	26.669	25.935	25.067	24.363	23.804	23.134	22.464
	858.242	839.916	823.060	807.052	790.214	766.593	747.241	732.839	712.008	691.176

Kirchliches Leben in Zahlen - Statistische Übersichten 2019

	1999	2000	2001	2002	2003	2004	2005	2006	2007
	1.096.637	1.078.528	1.054.571	1.018.575	999.712	977.411	957.820	934.476	910.576
	6.788	6.470	6.498	6.362	6.566	6.813	6.793	6.795	6.138
ng des 14. Lebensjahres	5.275	5.190	5.363	5.335	5.702	5.667	5.661	5.597	5.080
	1.860	1.700	1.514	1.476	1.554	1.573	1.669	1.784	1.831
	5.894	6.027	5.319	4.712	5.445	4.259	3.764	3.548	4.119
shandlungen EKD-Tabelle II	16.109	12.899	12.344	12.036	14.077	13.563	13.386	13.292	12.634
(Meldewesen)	18.275	15.116	14.915	14.334	16.725	15.753	15.795	15.388	15.377
	2010	2011	2012	2013	2014	2015	2016	2017	2018
	839.916	823.060	807.052	790.214	766.593	747.241	732.839	712.008	691.669
	4.425.482	4.416.442	4.339.672	4.277.511	4.272.941	4.266.587	4.262.435	4.282.367	4.221.596
ng des 14. Lebensjahres	6.596	6.485	6.100	5.880	5.652	5.540	5.705	5.423	4.966
	5.618	5.449	5.232	5.018	4.857	4.802	4.793	4.529	4.098
	4.199	4.510	4.455	4.505	4.289	4.311	4.089	4.067	3.807
	2.048	1.888	1.684	1.682	1.727	1.566	1.518	1.470	1.432
	4.356	4.788	4.633	5.229	12.700	7.506	5.770	5.811	6.141
shandlungen EKD-Tabelle II	11.634	10.766	10.266	10.175	9.540	9.718	9.347	9.354	9.414
(Meldewesen)	15.330	15.437	16.289	16.808	15.924	16.945	15.211	16.998	16.364

Altersstruktur / Gemeindeglieder- und Bevölkerungsentwicklung in der EKM





EVANGELISCHE KIRCHE
IN MITTELDEUTSCHLAND

LANDESKIRCHENAMT DER EKM

Finanzdezernat
Referat F5 – Mittlere Ebene
Sachgebiet Meldewesen/Statistik

Michaelisstraße 39 | 99084 Erfurt
Fon 0361/51800-531 | Fax -549
statistik@ekmd.de